
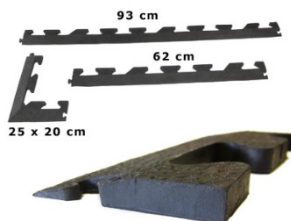
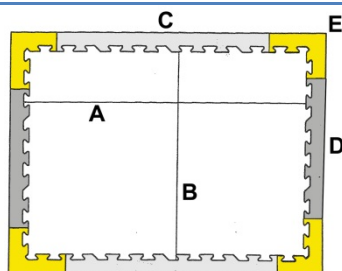


Gummi-Massivmatte XXL (mit Puzzelverbindern)



| | |
|----------------------------------|---|
| Artikelnummer | 9GM12090XXLP |
| Stärke(n) | 17 mm |
| Abmessungen | ca. 120 x 90 cm Bei 20 Grad: A = 121 cm, B = 91 cm, Breite Puzzelverbinder = 2,5 cm Breite der Randstücke inkl. Verbinder = 8,5 cm |
| Verlegesystem | Lose, Verschraubung möglich |
| Mengeneinheit | Stk. (1,08 m ²) |
| Gewicht / Mengeneinheit (kg) | 20 kg |
| Oberflächendesign | Regentropfenstruktur |
| Unterseite | Profil in Längsrichtung |
| Standard-Farbe(n) | Schwarz |
| Material | Gummi |
| Maßtoleranzen | Länge und Breite +/- 1%, Stärke +/-2mm |
| Brandverhalten (EN 13501-1:2010) | E_{fl} |
| Verlegung | <p>Vor der Verlegung sollten die Matten über mindestens 24 Stunden an die Raumtemperatur akklimatisiert werden. Die Matten werden lose ausgelegt und aneinander gepuzzelt. Hilfreich bei größeren Flächen ist ein Gummihammer. Alternativ können Sie die Verbinder übereinander legen und diese dann durch „darüber laufen“ ineinander drücken.</p> <p>Bei größeren Flächen arbeiten Sie am besten mit einer Schlagschnur, um eine korrekte Ausrichtung aller Platten zu gewährleisten.</p> <p>Halten Sie an allen Seiten einen min. Abstand von 1 cm zu Wänden ein (mögliche Ausdehnung, ähnlich einem Holzboden). Zuschnitte können Sie mit einem Teppichmesser oder einer Stichsäge durchführen.</p> |
| Reinigung | <p>Verhindern Sie durch Schmutzschleusen weitestgehend eine grobe Verschmutzung der Matten. Die Platten können abgesaugt oder mit einem Besen gereinigt werden. Wischen mit einem feuchten aber nie triefend nassen Tuch. Die Platte selber ist wasserdicht – zwischen den Matten kann aber Flüssigkeit auf den Unterboden gelangen. Bei starken Verschmutzungen können handelsübliche, nicht scharfe, Reiniger genutzt werden. Verschüttete Flüssigkeiten sollen zügig von der Fläche aufgenommen werden.</p> |
| Zubehör | <p>Für diese Matte liefern wir passende Aufgänge (Rampen- / Abschlusselemente), die an einer oder allen Seiten an gepuzzelt werden können (Rampenleiste mit 93x8,5cm, 62x8,5cm oder Eckprofil mit 20/25x8,5 cm) – siehe Bild oben. Jede rechteckige Fläche kann vollständig mit Rampenleisten umrandet werden. Innenecken sind nicht verfügbar.</p> |

