




Siemensring 25  
53925 Kall  
Deutschland

Tel. +49 (0)2441 5037  
Fax +49 (0)2441 5039

info@err-team.de

mehr ...  
Informationen,  
Anwendungsbeispiele,  
Verlegeanleitungen &  
Tips unter:







www.err-team.de



## Produktdatenblatt

### Proteterr - Gummikacheln



	Proteterr Puzzle		Proteterr Kachel	
<b>Basisstück</b>		0,44 x 0,44 cm		0,48 x 0,48 cm
<b>Rand 1</b>		0,22 x 0,44		
<b>Rand 2</b>		0,22 x 0,44		
<b>Eckstück</b>		0,44 x 0,44		
<b>Verbinder</b>		0,04 x 0,04		
<b>Stärken*</b>	8 mm		4, 6, oder 8 mm	
<b>Gewicht*</b>	1,15 kg /mm /m <sup>2</sup>			
<b>Material</b>	Polyurethanegebundene Gummigranulate			
<b>Standardfarben (gemischt)</b>	Schwarz-Grau, Schwarz-Rot, Schwarz-Grün, hellgrau-mittelgrau-weiss-schwarz**			
<b>Sonderfarben</b>	Laut Farbtabelle			
<b>Untergrund- voraussetzung</b>	Gebundene Untergründe in Innenräumen, die konventionell präpariert sind.			

**Einsatzgebiete:** Fitness-Studios, Verkaufsräume, Messen

**Verlegung:** Ab 8 mm Schichtstärke kann die Verlegung von Proteterr Puzzle lose erfolgen. In 4 und 6 mm Stärke erfolgt eine Fixierung durch eine Verklebung. Es wird empfohlen, die Verklebung durch einen Verlegefachbetrieb durchführen zu lassen. Aufbringung eines PU-Klebers (Dispersions- od. PU-Klebstoff von Helkel, Uzin, Forbo, ...) mit Spatel A3.

Schneiden mit Stichsäge oder Teppichmesser. Mit Spezialbeschichtungen kann die Oberfläche veredelt werden (Vereinfachte Reinigung, Fleckenschutz)  
Verlegeanleitung beachten.

**Reinigung:** Feucht wischen. Bei zusätzlichen Beschichtungen die Reinigungsanleitungen des Herstellers beachten.

**Toleranzen & Materialhinweis:** \*Stärketoleranzen: +/- 0,4 mm, \*Maßtoleranzen: +/- 3 mm. Nicht verklebte Gummi-Kacheln dehnen sich bei Wärme aus und ziehen sich bei Kälte zusammen. Materialbedingt kann bei einem Blickwinkel aus einem dunklen Bereich in einen hellen Bereich (z.B. Glasfront) ein Streifenbild auf den Platten wahrgenommen werden. Gummi-Produkte haben einen Eigengeruch.  
\*\*Aufgrund des Recycling-Charakters kann es zu unterschiedlichen Mischungsverhältnissen zwischen den Helltönen (hellgrau, mittelgrau und weiß) kommen.

*Anderungen, die einer Produktverbesserung dienen vorbehalten. Stand: Juli 2007*